Kurzanleitung

Atemsensor

Anzeige- und Bedienelemente

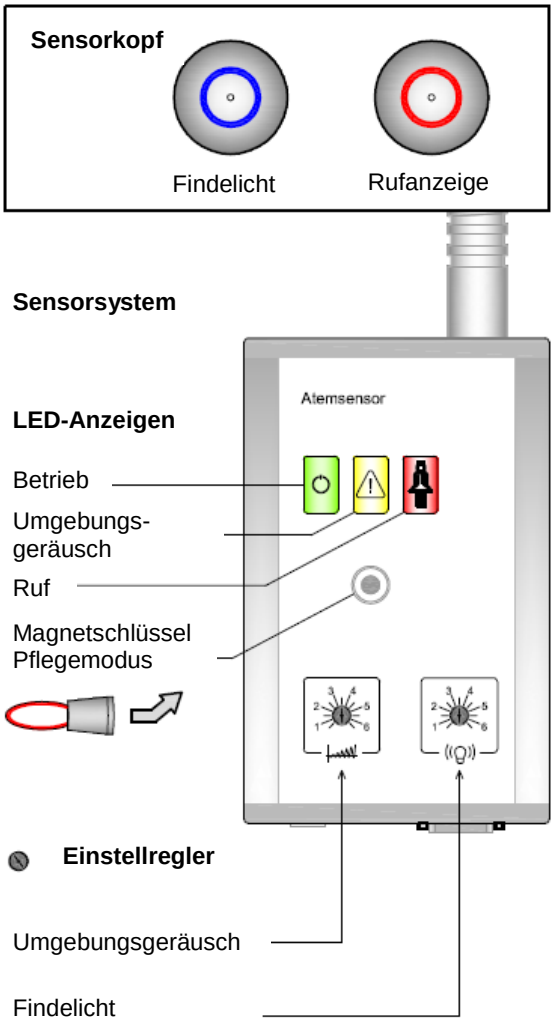

Atemsensor positionieren und montieren

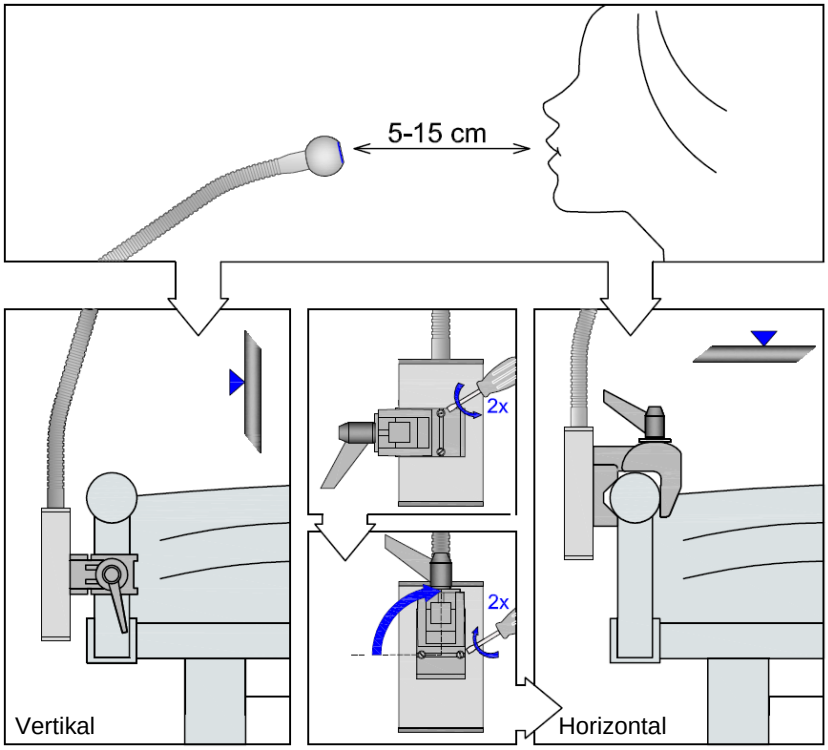

Anschluss

a) SUB-D-Stecker einstecken und Sicherungsstifte eindrehen

b) Steckernetzteil einstecken

c) Betriebsanzeige muss grün leuchten

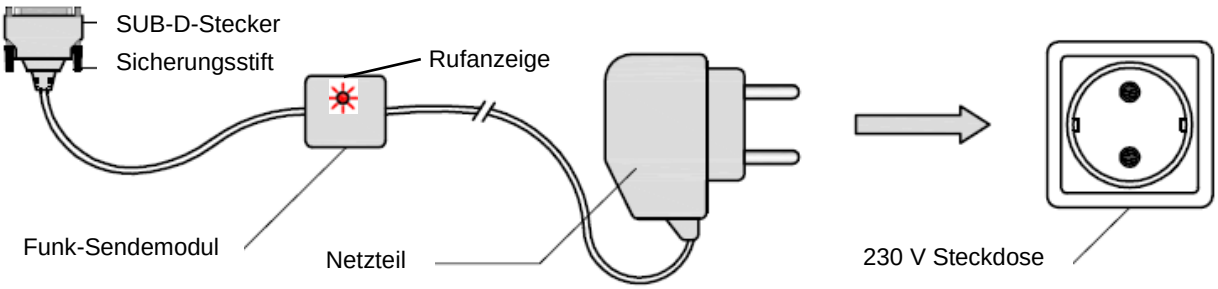

Einlernen des Atemsensors an einen Empfänger

Zum Einlernen des Atemsensors muss ein Ruf ausgelöst werden.

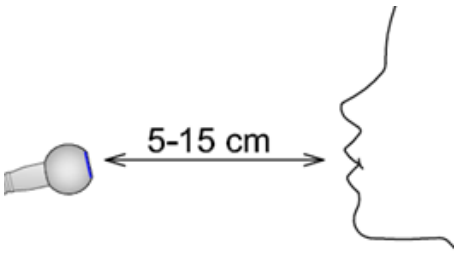

Der Empfänger muss sich im Einlern-modus befinden.

Die genaue Beschreibung entnehmen Sie bitte der jeweiligen Empfänger-Bedienungsanleitung.

Diese Anleitung gibt in Kurzform Auskunft zur Inbetriebnahme und Gebrauch des Atemsensors. Sie ersetzt nicht das Durchlesen der vollständigen Bedienungsanleitung!

AAL Homecare Fon +49 2208 9492666 Fax +49 2208 9492667 www.aal-homecare.com

see the future

AAL Homecare Fon +49 2208 9492666 Fax +49 2208 9492667 www.aal-homecare.com